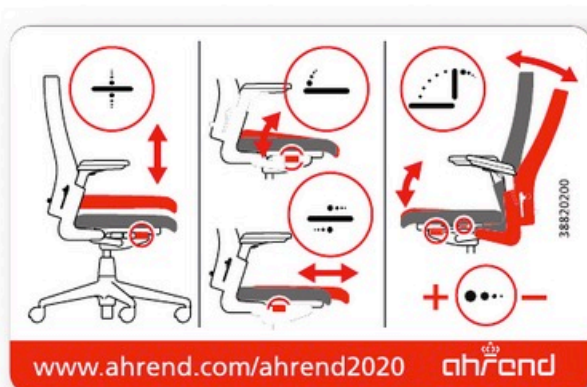


Ahrend 2020 handleiding



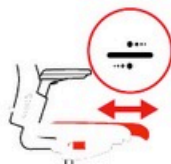
Zithoogte

Lager

- Bedieningsknop aan de rechter kant naar buiten
- Op de gewenste hoogte knop loslaten.

Hoger

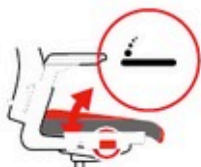
- Sta op
- Bedieningsknop naar buiten trekken
- Op de gewenste hoogte knop loslaten.



Zitdiepte

Kleiner / groter

- Bedieningsknop naar buiten trekken
- Duw de zitting naar achteren / naar voren
- In de gewenste stand knop loslaten.



Zitneiging

Naar voren / naar achteren

- Bedieningsknop naar buiten trekken
- Duw de zitting naar voren / naar achteren kantelen
- In de gewenste stand knop loslaten.



Zitstand synchro beweging

Synchroonbeweging in vrije stand

- Bedieningsknop naar buiten trekken

Zitstand blokkering

Synchroonbeweging blokkeren (4 standen)

- Bedieningsknop naar buiten trekken
- Duw de rugleuning naar achteren / naar voren
- Bij gewenste zithouding, knop naar binnen duwen

Blokkering opheffen

- Bedieningsknop naar buiten trekken
- Duw de rugleuning naar achteren, om de terugslag beveiliging op te heffen



Gewichtsinstelling synchro

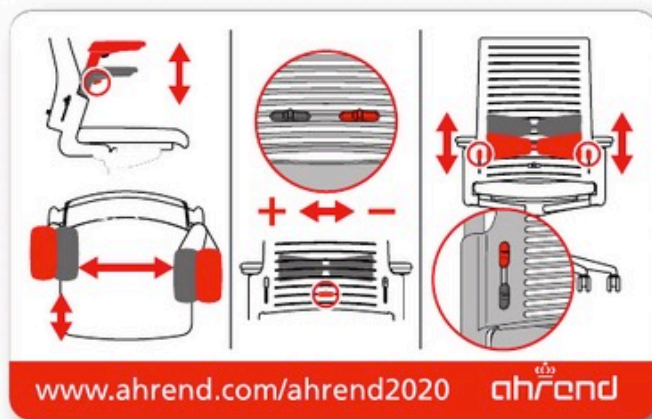
De stoel heeft automatische gewichtsinstelling die met de schuifknop links is te optimaliseren.

Veerdruk hoger

- Schuifknop naar voren.

Veerdruk lager

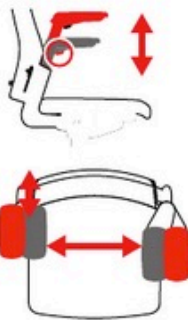
- Schuifknop naar achteren.



Armleggers

Armlegger typen:

- vaste armleggers
- hoogte instelbare armleggers
- HBD armleggers (Hoogte breedte diepte)



Hoger/lager

- Armlegger vasthouden
- Knop ingedrukt houden
- Armlegger omhoog/omlaag
- Op de gewenste hoogte knop loslaten.


Voor-/achterwaarts en breedte verstelling (HBD)

Bovenkant armlegger met de hand verschuiven.
De gewenste positie wordt met een klikmechanisme vastgehouden. Armpads blijven parrallel.

Lendesteun

Rugleuning typen:

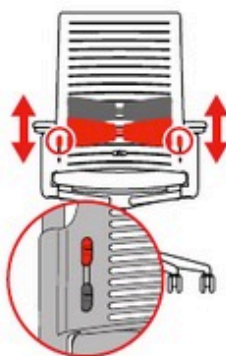
- Rugleuning Verta: hoogte instelbare lendesteun
- Rugleuning Extraverta: hoogte en tegendruk instelbare lendesteun



Lendesteunhoogte bij Verta rugleuning

Omhoog / omlaag

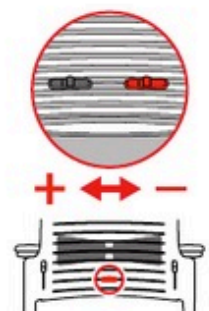
- Zittend de lendesteun omhoog / omlaag duwen tot op de gewenste hoogte.



Lendesteunhoogte bij Extraverta rugleuning

Omhoog / omlaag

- Zittend beide schuifknoppen achter op de rugleuning omhoog / omlaag schuiven tot op de gewenste hoogte.



Lendesteun tegendruk bij Extraverta rugleuning

Meer / minder

- Zittend schuifknop achter op de rugleuning naar links / rechts schuiven tot op de gewenste tegendruk.